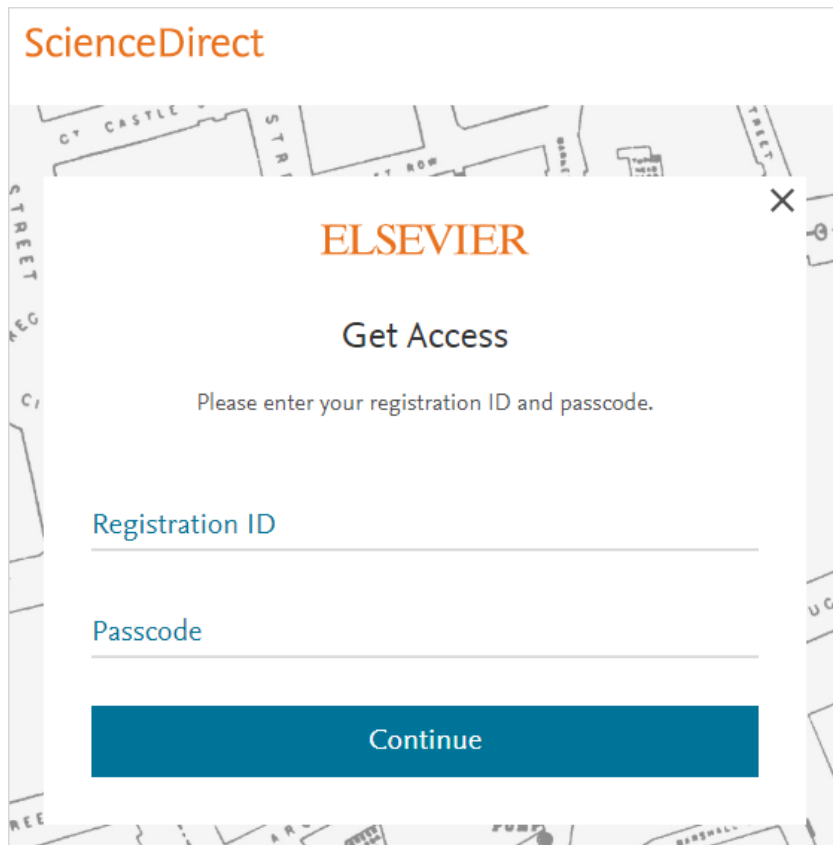


Etapas para activar o acesso remoto via registo de ID:

Entre na página de registo de ID da ScienceDirect através do link: <https://www.sciencedirect.com/science/register>

A) Introduza o código de identificação e senha nos campos de "*Registration ID*" e "*Passcode*", respectivamente, conforme indicado na janela de dialogo abaixo, e clique no botão "*Continue*".



ScienceDirect

ELSEVIER

Get Access

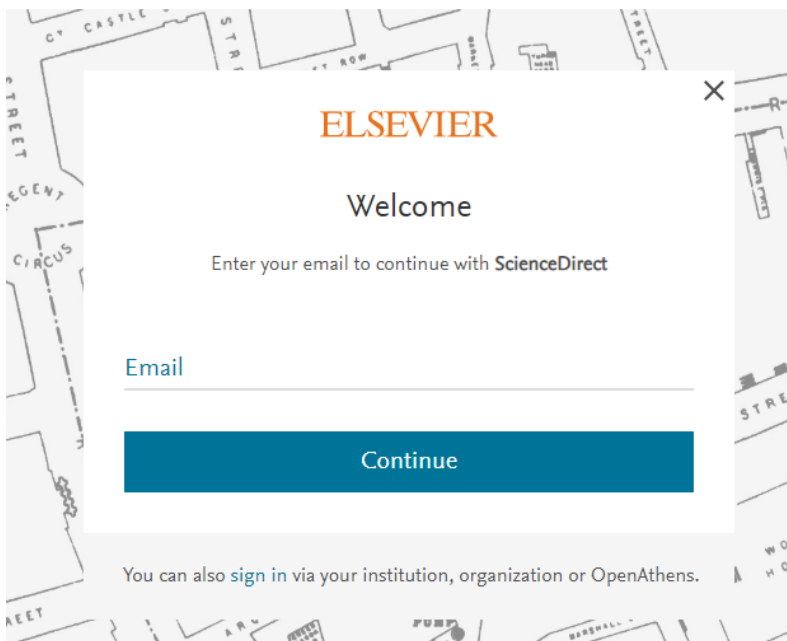
Please enter your registration ID and passcode.

Registration ID

Passcode

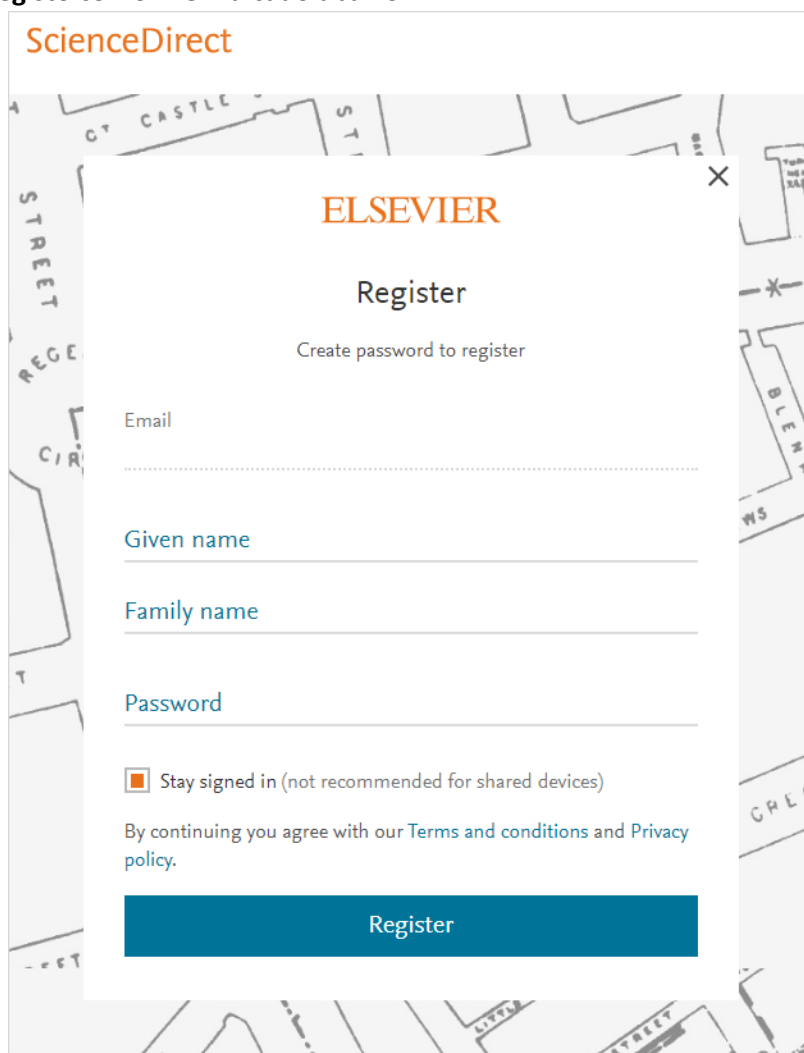
Continue

B) Se tem uma conta de utilizador criada na plataforma ScienceDirect, poderá associar o acesso remoto para a sua conta, autenticando-se na plataforma com seus dados de acesso da conta existente. Para o efeito introduza o e-mail que usou para criar a conta e clique no botão "*continue*".



A screenshot of a ScienceDirect modal window titled "ELSEVIER Welcome". The modal is overlaid on a background map. It contains the following elements: the Elsevier logo, the word "Welcome", the instruction "Enter your email to continue with ScienceDirect", an "Email" input field, a blue "Continue" button, and a footer link: "You can also [sign in](#) via your institution, organization or OpenAthens."

C) Se ainda não tem conta criada na plataforma ScienceDirect, seu e-mail será identificado como não registrado e será redirecionado para a página de registro do perfil de utilizador, para preencher seus dados no formulário de registro conforme indicado abaixo.



A screenshot of a ScienceDirect modal window titled "ELSEVIER Register". The modal is overlaid on a background map. It contains the following elements: the Elsevier logo, the word "Register", the instruction "Create password to register", an "Email" input field, a "Given name" input field, a "Family name" input field, a "Password" input field, a checkbox labeled "Stay signed in (not recommended for shared devices)", a link to "Terms and conditions and Privacy policy", and a blue "Register" button.

D) Activação de acesso remoto concluída. Agora pode aceder a subscrição da plataforma ScienceDirect da sua Instituição, a partir de qualquer dispositivo conectado a Internet. Para o efeito abra o navegador de Internet de sua preferência, digite o endereço www.sciencedirect.com, entre na página e certifique-se que está autenticado na plataforma através do seu e-mail e senha.